



<p>Lista kontrolna</p> <p>Zpobieżenie pojawienia się wysoce zjadliwej grypy ptaków</p>	
--	---

		Środek zaradczy	
		zaplanowany	wykonany
0	Podział terenu fermy na obszary o różnych wymaganiach w zakresie bezpieczeństwa biologicznego (np. Strefa produkcyjna, logistyczna i biura fermy*)		
0.1	Pisemny plan bezpieczeństwa biologicznego fermy		
0.1.1	Plan terenu z rysunkami stref bezpieczeństwa biologicznego, rzutami kondygnacji, szkicami uwzględniającymi urządzenia służące bioasekuracji (śluzy, mycie, dezynfekcja itp.)		
1	Strefa produkcyjna (obiekty inwentarskie, sortowanie jaj itp., magazyn obornika)		
1.1	Fizyczne oddzielenie strefy logistycznej od części ogólnej (budynki zamknięte, mur, ogrodzenie)		
1.2	Eliminacja biogazowni z rejonu produkcji		
1.3	Izolacja gatunkowa - rozdzielenie różnych rodzajów drobiu w różnych budynkach		
1.4	Wykluczenie hodowli mieszanej kaczek i gęsi z innym drobiem		
1.5	Trzymanie z daleka dzikich zwierząt i zwierząt domowych (zamykanie drzwi budynków, pokrycie materiałów)		
1.6	Dostęp ograniczony do pracowników i wymaganego personelu zewnętrznego (np. Lekarza weterynarii, technika, personelu kontrolującego, grupy łapaczy)		
1.7	Ograniczenie dostępu do osób, które są ogólnie przeszkolone w zakresie higieny i bezpieczeństwa biologicznego i które są zaznajomione z planem bezpieczeństwa biologicznego fermy		
1.8	Wejście do strefy produkcyjnej jest fizycznie oddzielone (ogrodzenie, śluza higieniczna itp.), Tak aby przy wejściu zachowano niezbędne środki higieny		
1.9	Program monitorowania i zwalczania gryzoni		
1.10	Utrzymywanie dzikich i domowych zwierząt z dala od kurników (zamykanie drzwi budynków, właściwe pokrycie dachowe)		

* Strefa produkcyjna: budynki inwentarskie, wybieg dla zwierząt i obszary bezpośrednio przyległe, takie jak śluzy higieniczne itp. Z bezpośrednim dostępem do drobiu, a także obszary, w których znajdują się materiały, które miały kontakt z hodowanymi drobiem (jaja, gnojowica, zużyta ściółka, obornik): najwyższe wymagania bezpieczeństwa

Strefa logistyczna: obszar, w którym pasza i ściółka są dostarczane i przechowywane bez bezpośredniego dostępu do drobiu i bez przechowywania materiału, który miał kontakt z drobiem.

Pomieszczenia ogólne: Teren bez działalności bezpośrednio związanej z hodowlą drobiu (biuro, budynek mieszkalny), ale połączony z systemem transportu publicznego i wyraźnie oddzielony od strefy logistycznej i produkcyjnej.


<p>Lista kontrolna</p> <p>Zpobieżenie pojawienia się wysoce zjadliwej grypy ptaków</p>	
--	---

		<i>Środek zaradczy</i>	
		<i>zaplanowany</i>	<i>wykonany</i>
1.11	Śluz higieniczna do zakładania fermowej odzieży ochronnej, w tym nakryć głowy lub jednorazowego kombinezonu oraz łatwego do czyszczenia i dezynfekcji obuwia fermowego, które jest noszone wyłącznie w odpowiedniej jednostce w strefie produkcyjnej.		
1.12	Wyraźnie zaznaczona linia podziału (ławka, próg, niska ścianka) w śluzie przy wejściu do kurnika. Buty i odzież zawsze pozostają po wyznaczonej stronie		
1.13	Regularne uzupełnianie środków dezynfekcyjnych w wannach do dezynfekcji obuwia		
1.14	Umywalka, mycie rąk przed wejściem i opuszczeniem kurnika		
1.15	Środek dezynfekujący do dezynfekcji rąk i powierzchni (w tym obuwia)		
1.16	Odzież ochronną czyścić i dezynfekować natychmiast po użyciu, a odzież jednorazowego użytku natychmiast po użyciu wyrzucić		
1.17	Unikanie bezpośredniego lub pośredniego kontaktu z dzikim ptactwem		
1.18	Dach i ściany lub ogrodzenia zabezpieczone przed dzikim ptactwem		
1.19	Na wolnym wybiegu: stosowanie płotów i siatek (siatki o maksymalnej średnicy 25 mm)		
1.20	W przypadku chowu na wolnym wybiegu: zapobieganie dostępowi drobiu do punktów		
1.21	Zabezpieczenie zbiorników wodnych (staw gaśniczy, zbiornik retencyjny) na terenie fermy za pomocą siatki zapobiegającej przedostawaniu się ptaków wodnych		
1.22	Karmienie tylko w miejscach niedostępnych dla dzikiego ptactwa		
1.23	Woda w poidłach tylko jakości wody pitnej		
1.24	Uniemożliwienie dostępu do wód powierzchniowych		
1.25	Zwierzęta nie są pojone w wodach powierzchniowych, do których mają dostęp dzikie ptaki		
1.26	Zmiana systemu produkcji na ferma pełna - ferma pusta jeśli to możliwe.		
1.27	Czyszczenie (w tym usuwanie obornika) i dezynfekcja zaraz po wywiezieniu ptaków		
1.28	Żadnych wolno biegających zwierząt na terenie		




Lista kontrolna
Zapobieżenie pojawienia się wysoce zjadliwej grypy ptaków

		Środek zaradczy	
		zaplanowany	wykonany
1.29	Żadnego przesypywania pasz między stadami		
1.30	Przynajmniej raz dziennie usuwanie padłych sztuk z pojemników przeznaczonych na ich składowanie		
1.31	Pojazdy, którymi przewożony jest drób, jaja lęgowe, tusze lub obornik, powinny być wcześniej opróżnione (z wyjątkiem dostawy drobiu lub jaj lęgowych na fermę), czyste i zdezynfekowane przed wjazdem w strefę produkcyjną		
1.32	Pojazdy fermowe są czyszczone i dezynfekowane na utwardzonej powierzchni natychmiast po zakończeniu transportu drobiu		
1.33	Pojazdy, maszyny i inny sprzęt, który jest używany w hodowli drobiu i używany wspólnie przez kilka gospodarstw, należy przed przekazaniem wyczyścić i zdezynfekować na fermie przekazującej		
1.34	Czyszczenie obszarów komunikacyjnych po ruchu pojazdów		
1.35	Unikaj przemieszczania pojazdów, kontenerów, skrzyń i innego sprzętu, który miał kontakt z drobiem, jajami, odchodami, zwłokami lub odpadami przez strefę logistyczną i pomieszczenia ogólnego użytkowania		
1.36	Unikaj krzyżowania ciągów komunikacyjnych		
1.37	Unikanie bezpośredniego kontaktu z odchodami dzikiego ptactwa poprzez zadaszenie lub zamocowanie brezentów, siatek itp. nad wybiegami		
1.38	Czyszczenie i dezynfekcja kół pojazdów przewożących ściółkę do strefy produkcyjnej (kurników, itp.) przed wjazdem do obiektu (wanny lub maty dezynfekcyjne itp.)		
1.39	Trzymaj przedmioty, z którymi drób może się zetknąć, poza zasięgiem dzikiego ptactwa		
1.40	Kontrola zdrowia zwierząt		
1.41	Sprawdzanie świadectw zdrowia drobiu i jaj wylęgowych		
1.42	Wskazanie miejsca pochodzenia		
1.43	Ograniczenie liczby firm dostawczych dla zwierząt i jaj lęgowych do niezbędnego minimum		
1.44	Kwarantanna dla drobiu, którymi ma być zasiedlona ferma (zwłaszcza gdy na fermie są już zwierzęta)		


<p>Lista kontrolna</p> <p>Zpobieżenie pojawienia się wysoce zjadliwej grypy ptaków</p>	
--	---

		<i>Środek zaradczy</i>	
		<i>zaplanowany</i>	<i>wykonany</i>
1.45	Ścisły monitoring stanu zdrowia zwierząt w całej fazie produkcji (karty stada z dziennym rejestrem strat) pod nadzorem nadzorującej praktyki weterynaryjnej		
1.46	Zdefiniować funkcje i odpowiedzialności pracowników		
1.47	Pracownikom w strefie produkcyjnej prywatnie nie wolno trzymać drobiu ani pracować w innych fermach drobiu		
1.48	Pracownicy w strefie produkcyjnej mogą wejść na obszar tylko wtedy, gdy nie mieli kontaktu z drobiem, produktami, obornikiem itp. w innym obiekcie drobiarskim lub z dzikim ptactwem (np. polowanie, obrączkowanie) przez okres co najmniej 72 godzin		
1.49	Czyszczenie i dezynfekcja wszystkich narzędzi ręcznych przed wniesieniem i wyniesieniem z budynku inwentarskiego		
1.50	Przydział wyposażenia do określonego budynku inwentarskiego (np. poprzez kodowanie kolorami) i wyłączne użytkowanie w przydzielonym budynku		
1.51	Brak wymiany sprzętu z innymi fermami drobiu		
1.52	Zakaz ponownego wykorzystania używanych opakowań (tacki na jajka itp.)		
1.53	Wczesne magazynowanie ściółki w strefie produkcyjnej (3-6 miesięcy przed zasiedleniem)		
1.54	Szkolenie z bezpieczeństwa biologicznego w strefie produkcyjnej		
1.55	Ograniczenie dostępu do osób, które są ogólnie przeszkolone w zakresie higieny i bezpieczeństwa biologicznego i które są zaznajomione z planem bezpieczeństwa biologicznego fermy		
1.56	Bezpieczne składowanie obornika i zużytej ściółki natychmiast po usunięciu z kurnika po zakończeniu cyklu produkcyjnego, poza terenem fermy		
1.57	Zabezpieczyć zwierzęta przed obornikiem, jeśli przechowywanie musi odbywać się na terenie fermy		
1.58	Brak dostępu pojazdów dostawczych, które dostarczają paszę lub ściółkę do strefy produkcyjnej		


<p>Lista kontrolna</p> <p>Zapobieżenie pojawienia się wysoce zjadliwej grypy ptaków</p>	
---	---

		<i>Środek zaradczy</i>	
		<i>zaplanowany</i>	<i>wykonany</i>
1.59	Przechowywanie zwłok w pojemnikach odpornych na szkodniki, z dala od budynków inwentarskich i blisko drogi publicznej na utwardzonym podłożu, które jest łatwe do czyszczenia i dezynfekcji.		
1.60	Oddzielne pojemniki do zbierania padłych sztuk w każdym budynku inwentarskim		
1.61	Chłodnie na sztuki padłe		
1.62	Czyszczenie i dezynfekcja magazynu na padłe sztuki oraz pojemników na upadki po każdym zebraniu		
1.63	Filtrowanie powietrza wlatującego do kurników		
1.64	Zamykane okna i wloty boczne		

2	Strefa logistyczna: powierzchnie komunikacyjne, magazynowanie paszy i ściółki		
2.1	Zwalczanie gryzoni, wraz z dziennikiem kontrolnym		
2.2	Trzymanie dzikich i domowych zwierząt z dala od magazynów (zamykanie drzwi budynków, materiał dachowy)		
2.3	Magazyn paszy (silosy itp.) jest zamknięty, pasza jest niedostępna dla dzikiego ptactwa i ssaków, w tym gryzoni		
2.4	Magazyn na ściólkę zamknięty, ściółka niedostępna dla dzikiego ptactwa i ssaków, w tym gryzoni		
2.5	Przed wejściem należy założyć czystą odzież ochronną i buty (bez materiałów organicznych)		
2.6	Uczynienie terenu nieatrakcyjnym dla dzikich ptaków		
2.7	Zapobieganie gniazdowaniu dzikich ptaków		
2.8	Usuwanie resztek paszy na otwartej przestrzeni		
2.9	Trzymać trawę krótką, zapobiegaj rozwojowi nasion		
2.10	Utrzymywanie drzew i krzewów nieatrakcyjnych dla dzikiego ptactwa		
2.11	Usuwać spady owoców i odpady organiczne		
2.12	Usuń drenaż, kałuże i nagromadzenia wody, zabezpiecz stawy itp. za pomocą siatki		
2.13	Zakaz hobbyistycznego chowu drobiu na terenie fermy		
2.14	Szkolenie z biobezpieczeństwa dla strefy logistycznej		

<p>Lista kontrolna</p> <p>Zpobieżenie pojawienia się wysoce zjadliwej grypy ptaków</p>	
--	---

		Środek zaradczy	
		zaplanowany	wykonany
2.15	Ograniczenie dostępu do osób, które są ogólnie przeszkolone w zakresie higieny i bezpieczeństwa biologicznego i które są zaznajomione z planem bezpieczeństwa biologicznego firmy		
2.16	Zdefiniowanie funkcji i odpowiedzialności pracowników w obszarze logistyki		
2.17	Pracownikom strefy logistycznej nie wolno hodować drobiu ani pracować na innej fermie		
2.18	Pracownicy w strefie logistycznej mogą wejść na teren tylko wtedy, gdy nie mieli kontaktu z drobiem, produktami, obornikiem itp. w innym obiekcie drobiarskim lub z dzikim ptactwem (np. polowanie, obrączkowanie) przez okres co najmniej 72 godzin		
2.19	Szkolenie z bioasekuracji dla gości		
2.20	Księga gości (nazwisko, adres, data, godzina rozpoczęcia i zakończenia wizyty)		
2.21	Goście biznesowi (weterynarz, konsultant ds. hodowli lub tuczu, dostawca paszy itp.) prowadzą dokładny rejestr wizyty		
2.22	Obszary komunikacyjne są utwardzone lub asfaltowe		
2.23	Obszary komunikacyjne utrzymane w czystości		
2.24	Dostawy paszy i ściółki odbywają się wyłącznie w obszarach komunikacyjnych (brak dostępu do strefy produkcyjnej: budynki dla zwierząt itp.)		
2.25	Dezynfekcja kół, nadkoli, stopni i podnóżków w pojeździe przed wjazdem na teren i przy wyjeździe		
2.26	Zakaz kontaktu z kilkoma fermami drobiu jedna po drugiej (dostawcy, serwis, itp.)		
2.27	Czyszczenie obszarów komunikacyjnych po ruchu pojazdów		
2.28	Minimalizacja liczby transportów		
2.29	Przy dostawie w pojemnikach: używane tylko nowe pojemniki		
2.30	Czyszczenie i dezynfekcja transporterów drobiu, jaj i obornika		

<p>Lista kontrolna Zpobieżenie pojawienia się wysoce zjadliwej grypy ptaków</p>	
--	---

		<i>Środek zaradczy</i>	
		<i>zaplanowany</i>	<i>wykonany</i>
3	Pomieszczenia ogólne: w tym biura, budynek mieszkalny, teren zewnętrzny		
3.1	Ogrodzenie terenu ферmy		
3.2	Bariery dla ферmy, znaki zakazu wejścia na ферmę		
3.3	Ograniczenie ruchu osób i pojazdów do absolutnego minimum		
3.4	Granica higieniczna (np. Ogrodzenie, brama) do strefy logistycznej i produkcyjnej		
3.5	Urządzenie do dezynfekcji pojazdów		
3.6	Zwalczanie gryzoni, monitoring		